

上海商学院实验室安全准入教育系统

使用手册

为强化师生安全责任意识，丰富师生安全保护知识，防止和减少实验室安全事故发生，现启用上海商学院实验室安全准入教育系统。学校将组织学生进行线上实验室安全教育和考试，成绩合格后才可进入实验室学习。具体课程学习考试操作步骤如下：

一、如何登录系统

1.1 下载安装

扫描下方二维码，或者从手机应用商店、App Store 搜索“学习通”下载安装。



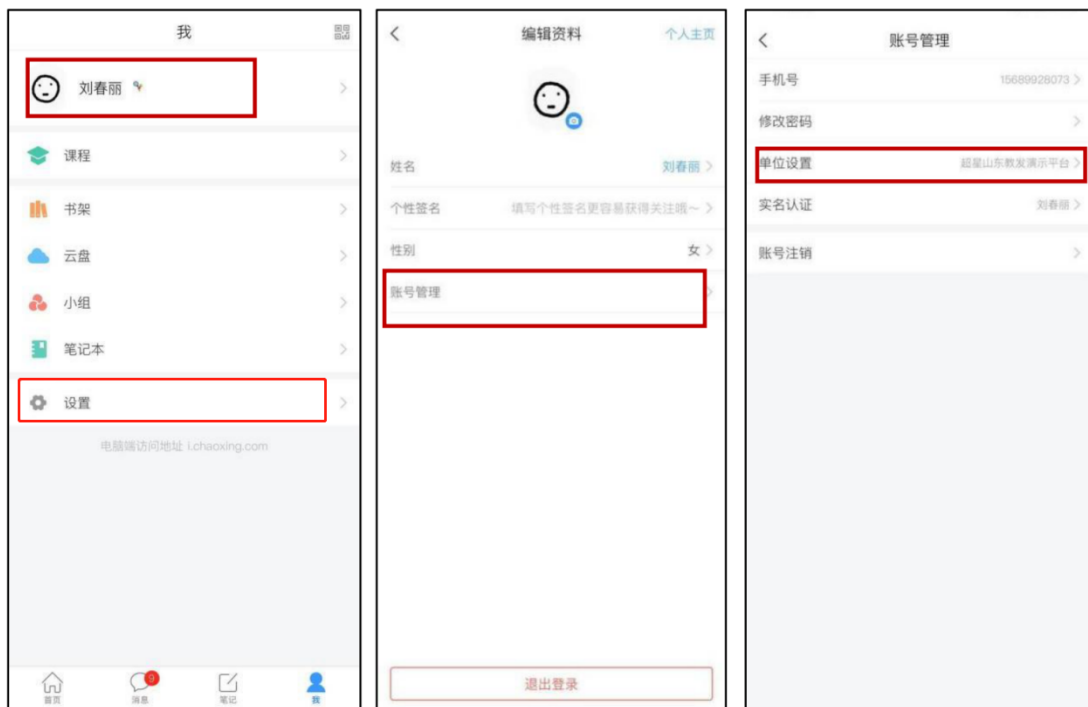
1.2 注册登录（注册、绑定仅支持手机端）

1.2.1 手机端

1. 打开学习通，点击“新用户注册”，利用手机号注册设置密码；



2. 绑定学校和学号，添加课程。点击“我”——“设置”——“账号管理”——点击“绑定单位”——“添加单位”——输入“105777”——绑定学号——绑定真实姓名





3. 成功绑定学校和学号之后，点击“我” — “课程” — “我学的课” — 即可开始在线学习和考试；

其他各专业学生开设：上海商学院实验室安全教育准入课程

食品质量与安全专业学生开设：食品专业实验室安全教育准入课程

1.2.2 电脑端

1. 打开网址 <http://sbs.las.chaoxing.com> 进入学习通登录界面，点击右上角“登录”按钮。登录成功，点击“安全课程” — 进入“我学的课”即可开始学习





2022级上海商学院实验室安全准入教育课程

教务处



2022级食品专业实验室安全准入教育课程

教务处

注：（1）未注册的同学，需要提前注册并绑定单位及学号（**注册、绑定仅支持手机端**）。（2）已经在手机端注册的同学，与学习通账号密码一致，可以通过以下三种方式进行登录：①输入“手机号+密码”；②输入“手机号+验证码”；③学习通 app 扫码登录。



二、如何考试

考试方式一:手机端

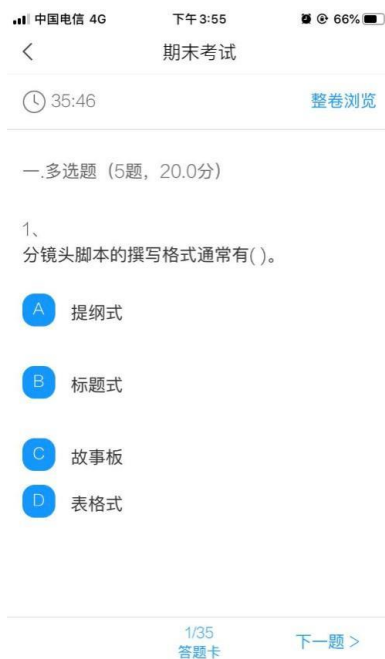
1. 在考试规定时间内，完成课程任务点 95%及以上方可参加考试。学生在手机端“消息”的收件箱中和“课程”中收到相关考试消息。如图所示：



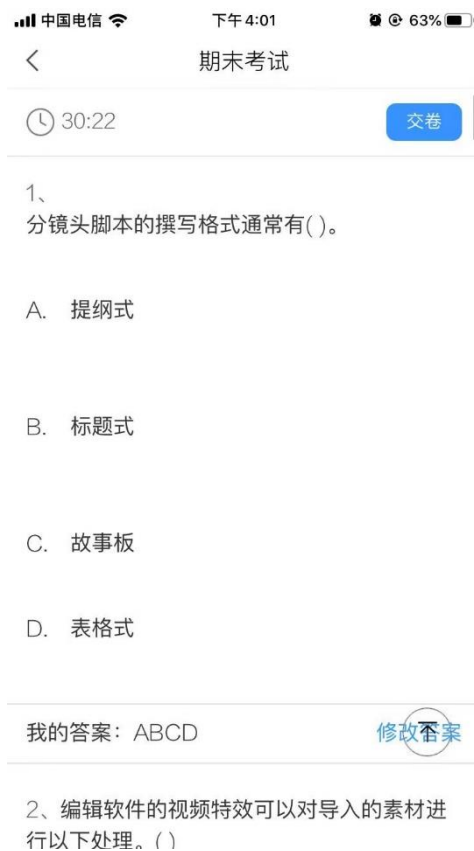
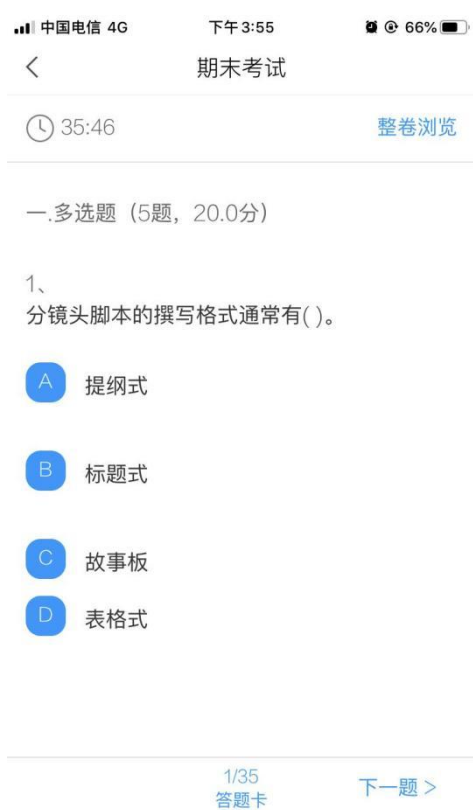
2. 以收“通知”收件箱为例，界面步骤如下：

第一步：打开收件箱收到的考试通知邮件，点击“我已阅读”，开始考试

第二步：开始答题



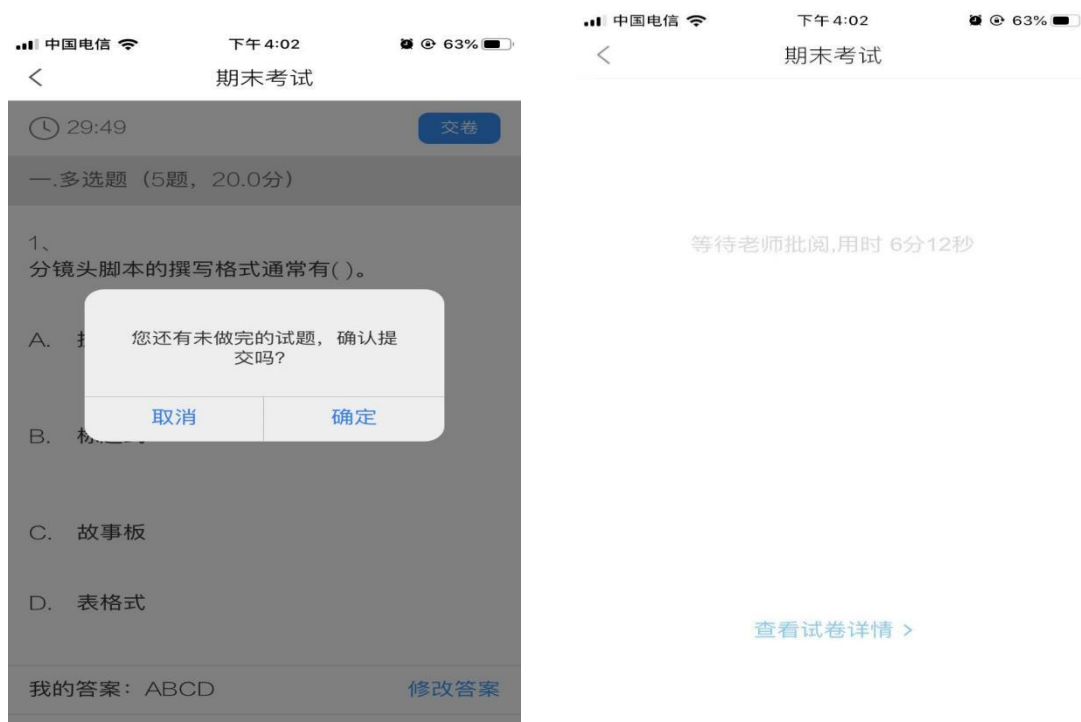
第三步：点击右上角“整卷浏览”可检查所有试题答题情况，并可进行修改答案。



第四步：点击下方“答题卡”可对整个试卷进行浏览，检查未做的题目，快速定位某一道题目。

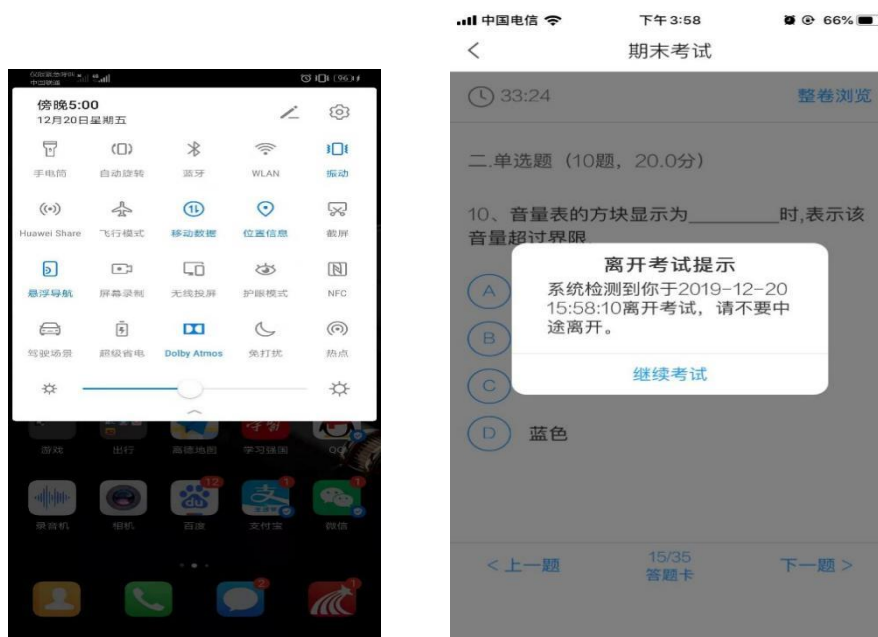


第五步：完成考试点击右上角进行交卷，确定交卷后，答案不可更改。



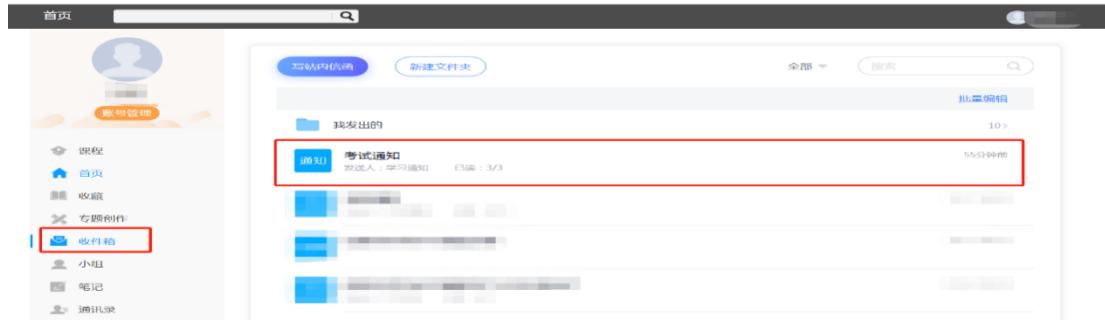
第六步：提交后可以看到考试成绩，满分 100 分，成绩 90 分及以上为及格，考试机会共 5 次，系统自动记录最高成绩。

特别提醒：考试过程中不得退出考试，下拉快捷页面也不可以，后台会对所有学生考试中进行监测。




考试方式二: 电脑端

第一步：在考试规定时间内，完成课程任务点 95%及以上方可参加考试。学生在电脑端登录后“收件箱”中收到“考试通知”或“课程”中收到相关考试消息。如图所示：



第二步：点击进入“我的考试”，按照考试要求进行考试：



成绩考试合格者方可进入实验室参加实验教学活动，考试合格者
将发放合格证书。



三、技术支持

联系人：孙老师 联系电话：67105517 办公室：实训楼 402 室